

¡Sujétate a la seguridad!



EUSKO JAURLARITZA



GOBIERNO VASCO

SEGURTASUN SAILA

DEPARTAMENTO DE SEGURIDAD



¡Sujétate a la seguridad!



NOMBRE DE LA ACTIVIDAD:

¡Sujétate a la seguridad!

DIRIGIDO A:

Niños y niñas de Segundo Ciclo de Educación Primaria.

DURACIÓN:

1 hora

OBJETIVOS DE LA ACTIVIDAD:

- Sensibilizar a los padres y a las madres sobre los beneficios del uso de los dispositivos de retención infantil homologados en los vehículos.
- Reflexionar sobre la necesidad de protegerse con los dispositivos de retención infantil en los viajes familiares.


RECURSOS NECESARIOS:

- Lápices.
- Ficha impresa a doble cara para cada niño/a.





¡Sujétate a la seguridad!



UTILIDAD DE LA ACTIVIDAD:

A esta edad los padres y las madres a menudo se quejan de que llevar a sus hijos/as en coche conlleva un conflicto continuo por utilizar el cinturón o el correspondiente dispositivo de seguridad.

No deja de ser cierto que pueden obligarles a la correcta utilización de los dispositivos de seguridad pasiva, pero sin duda es mejor si son los niños y las niñas quienes hacen un uso consciente de los mismos.

En otras ocasiones son las propias personas adultas quienes, a medida que sus hijos/as van creciendo, disminuyen su sensibilidad hacia esta medida de seguridad. Sin embargo, las consecuencias de los accidentes de tráfico nos recuerdan la obligación de seguir protegiendo a los/las menores.

Mediante esta actividad, es cada niño/a quien puede sensibilizar y recordar a sus progenitores sobre la necesidad que sigue teniendo de realizar con seguridad sus desplazamientos en vehículo particular.

CONTEXTUALIZACIÓN DE LA ACTIVIDAD:

Esta actividad se contextualiza dentro de las destinadas a que los niños y las niñas transfieran estrategias de producción de textos y produzcan textos propios de situaciones cotidianas.

Concretamente, en el ámbito de la comunicación escrita, la actividad pretende contribuir a que los niños y las niñas valoren la escritura como instrumento de relación social, de obtención y reelaboración de la información y de los conocimientos..


DESARROLLO DE LA ACTIVIDAD:

Esta actividad se desarrollará en el aula.

La persona formadora tratará de explorar en una primera fase cuál es el uso que hacen de las sillitas y cinturones de seguridad, si los usan siempre,... Aceptará cualquier información que digan los niños y las niñas, sin decir si está bien o está mal.

Posteriormente distribuirá la ficha a cada niño/a para que lea la información y escriba cinco consejos útiles sobre seguridad vial.

Una vez cumplimentada la ficha, la entregará a su familia.



NORMATIVA SOBRE EL TRANSPORTE DE MENORES VEHÍCULOS HASTA 9 PLAZAS

Menores con estatura hasta 135 cm.



135cm


Con sillitas homologadas en los asientos traseros del vehículo.



EXCEPTO CUANDO:


- el vehículo no disponga de asientos traseros.
- todos los asientos traseros estén ya ocupados por menores con sillitas homologadas.
- no sea posible instalar en los asientos traseros todas las sillitas infantiles.

Menores con estatura mayor de 135 cm.



135cm

Con cinturón de seguridad tanto en los asientos delanteros como en los traseros.



TIPO DE SILLAS HOMOLOGADAS

SILLAS SEGÚN PESO

HOMOLOGACIÓN ECE R44/04



0-13Kg.
grupo 0 y 0+



9-18Kg.
grupo 1



15-36Kg.
grupo 2 y 3

SILLAS SEGÚN ESTATURA

(I-SIZE) HOMOLOGACIÓN ECE R129

