

EUSKADIKO ISTRIPU-TASEN DATUAK 2021

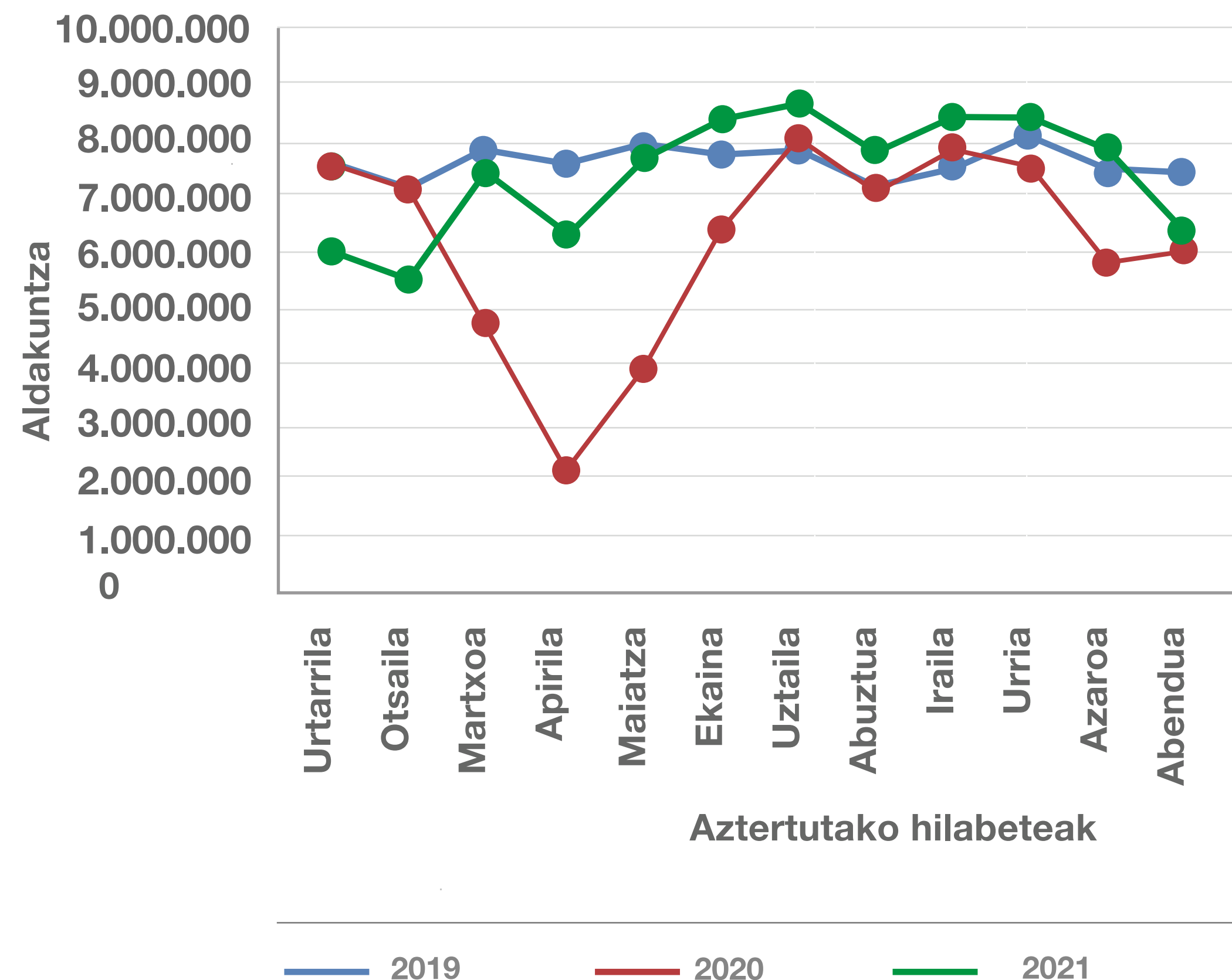
DATOS DE ACCIDENTALIDAD EUSKADI 2021

Sonia Díaz de Corcuera Ruiz de Oña
Trafikoko Zuzendaria - Directora de Tráfico



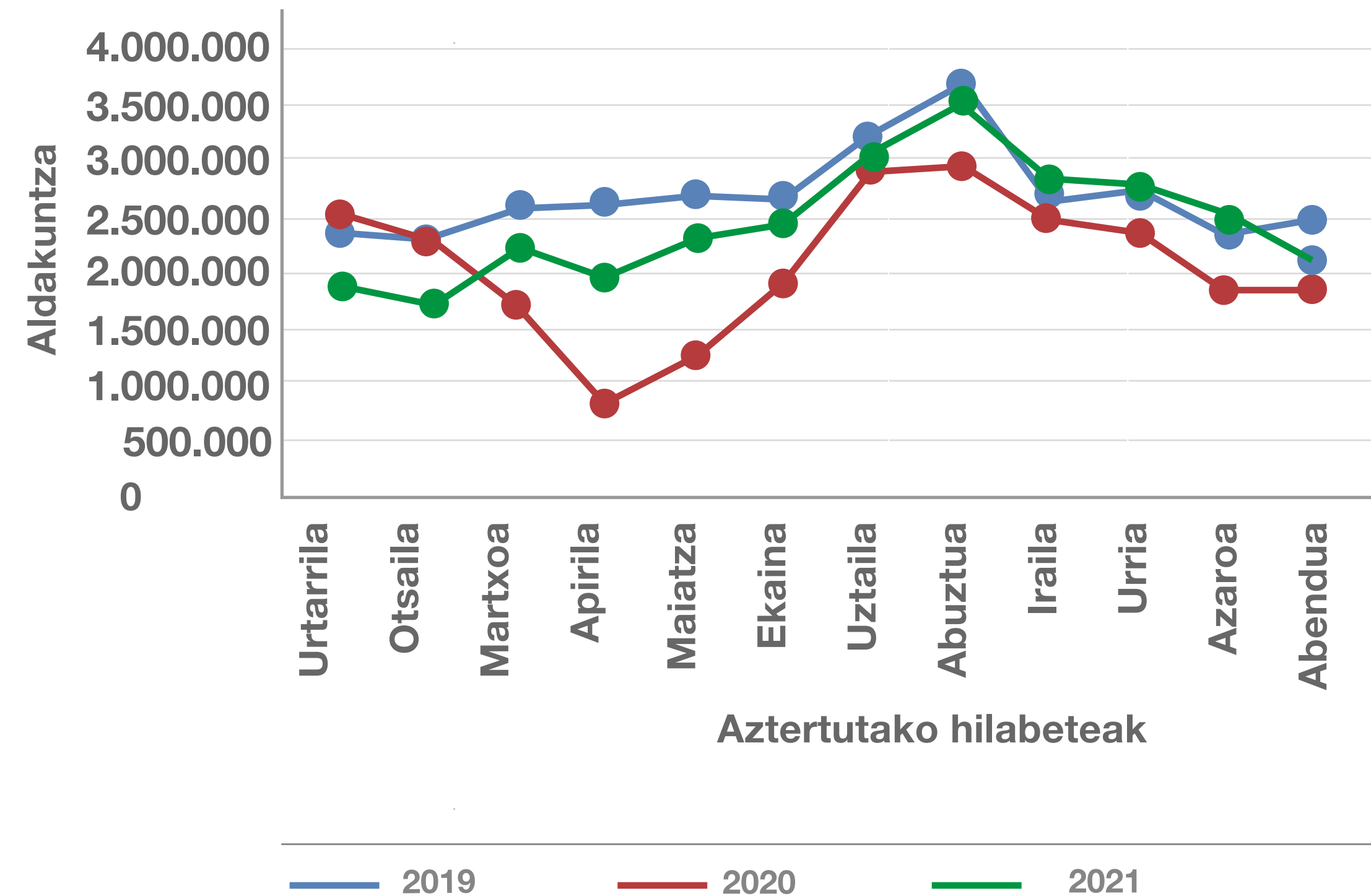
AZTERTUTAKO HILABETEAK	2019	2020	2021*
Urtarrila	7.562.214	7.590.231	6.062.236
Otsaila	7.102.296	7.231.264	5.524.000
Martxoa	7.860.378	4.800.598	7.422.576
Apirila	7.537.043	2.156.000	6.370.932
Maiatza	7.931.552	3.922.418	7.722.963
Ekaina	7.778.175	6.427.541	8.346.982
Uztaila	7.897.063	8.085.681	8.683.573
Abustua	7.254.150	7.094.570	7.817.643
Iraila	7.524.623	7.851.055	8.443.813
Urria	8.060.316	7.541.483	8.403.945
Azaroa	7.459.096	5.847.978	7.833.590
Abendua	7.466.231	6.085.268	6.389.090

* 2021ko Abenduaren datuak 26raino



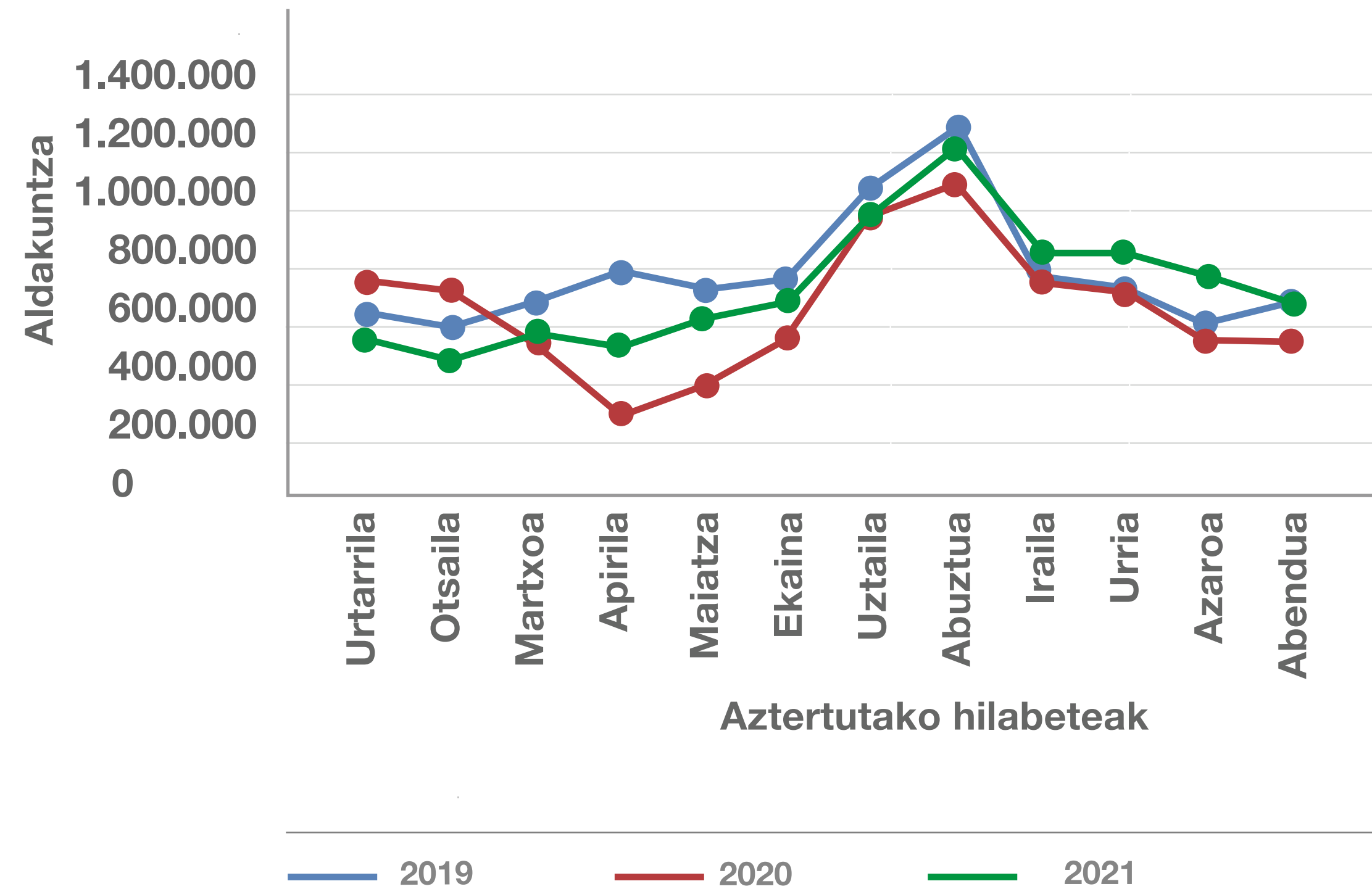
AZTERTUTAKO HILABETEA	2019	2020	2021*
Urtarrila	2.383.693	2.515.005	1.879.309
Otsaila	2.268.427	2.264.558	1.702.132
Martxoa	2.570.405	1.704.986	2.231.522
Apirila	2.647.453	813.390	1.934.361
Maiatza	2.718.160	1.222.863	2.302.148
Ekaina	2.663.438	1.920.506	2.458.050
Uztaila	3.207.478	2.915.533	3.065.024
Abuztua	3.694.080	2.961.149	3.516.727
Iraila	2.619.778	2.503.008	2.864.660
Urria	2.727.636	2.362.802	2.760.310
Azaroa	2.394.456	1.820.437	2.447.914
Abendua	2.458.545	1.837.602	2.092.915



* 2021ko Abenduaren datuak 26raino



AZTERTUTAKO HILABETEA	2019	2020	2021*
Urtarrila	583.152	694.038	494.265
Otsaila	539.474	663.445	421.073
Martxoa	621.058	492.235	526.249
Apirila	725.250	239.229	469.951
Maiatza	662.792	333.911	568.729
Ekaina	699.122	492.798	627.465
Uztaila	1.021.425	9.26.120	921.048
Abuztua	1.251.697	1.037.491	1.151.758
Iraila	731.236	690.129	797.670
Urria	667.266	651.532	795.812
Azaroa	557.682	492.235	706.951
Abendua	632.384	256.752	610.433



* 2021ko Abenduaren datuak 26raino



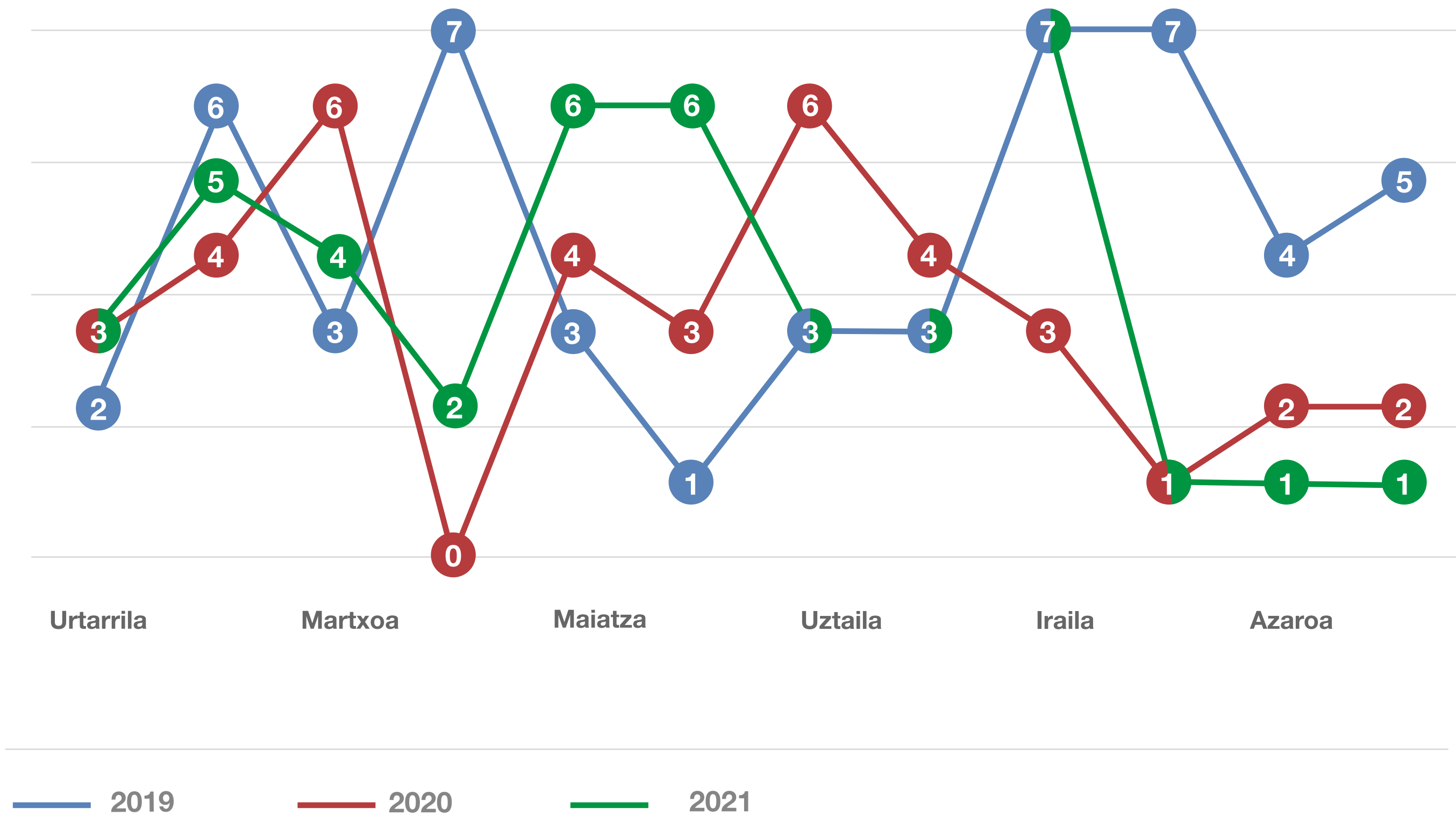
	2019	2020	2021*	2020-2021		2019-2021	
				Ezberdintasuna	%	Ezberdintasuna	%
 ISTRIPUAK GUZTIRA	8.476	6.458	7.209	751	11,6	-1267	-14,9
Biktimak eragin dituzten istripuak	2.634	2.092	2.350	258	12,3	-284	-10,8
Biktimarik gabeko istripuak	5.842	4.366	4.859	494	11,3	-983	-16,8
 HILDAKOAK**	51	38	42	4	10,5	-9	-17,6
Zauritu larriak**	450	384	417	33	8,6	-33	-7,3
Zauritu arinak	3.241	2.474	2.909	435	17,6	-332	-10,2

*Behin-betiko datuak.

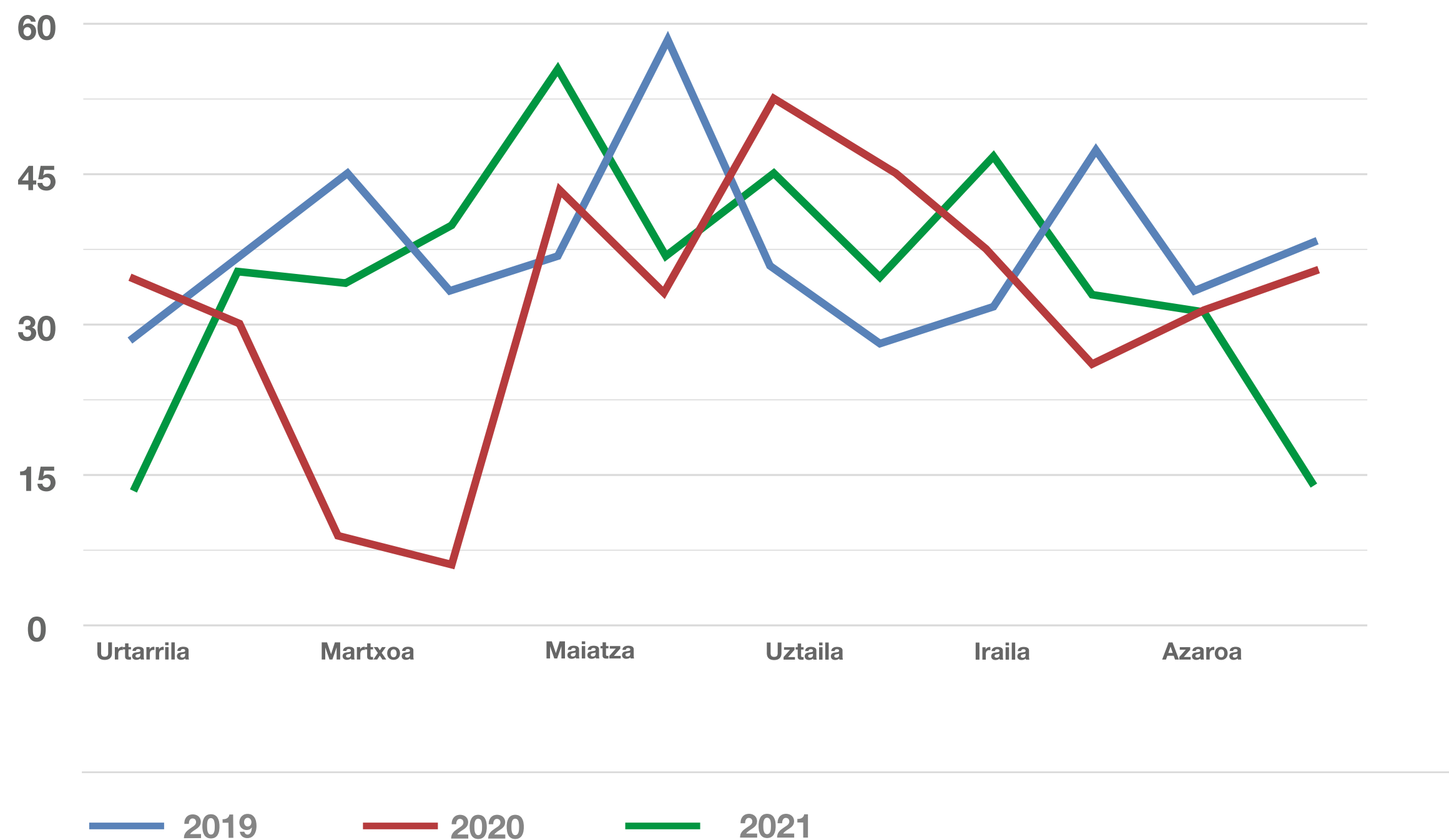
**Hildako eta zauritu larrietan Ertzaintza eta Udaltzaingoen datuak kontutan hartu dira.

	2021
 Istripuak Guztira	7.209
 Hildakoak	42

Biktinekiko istripuen bilakaera
Euskadin, 2019-2021

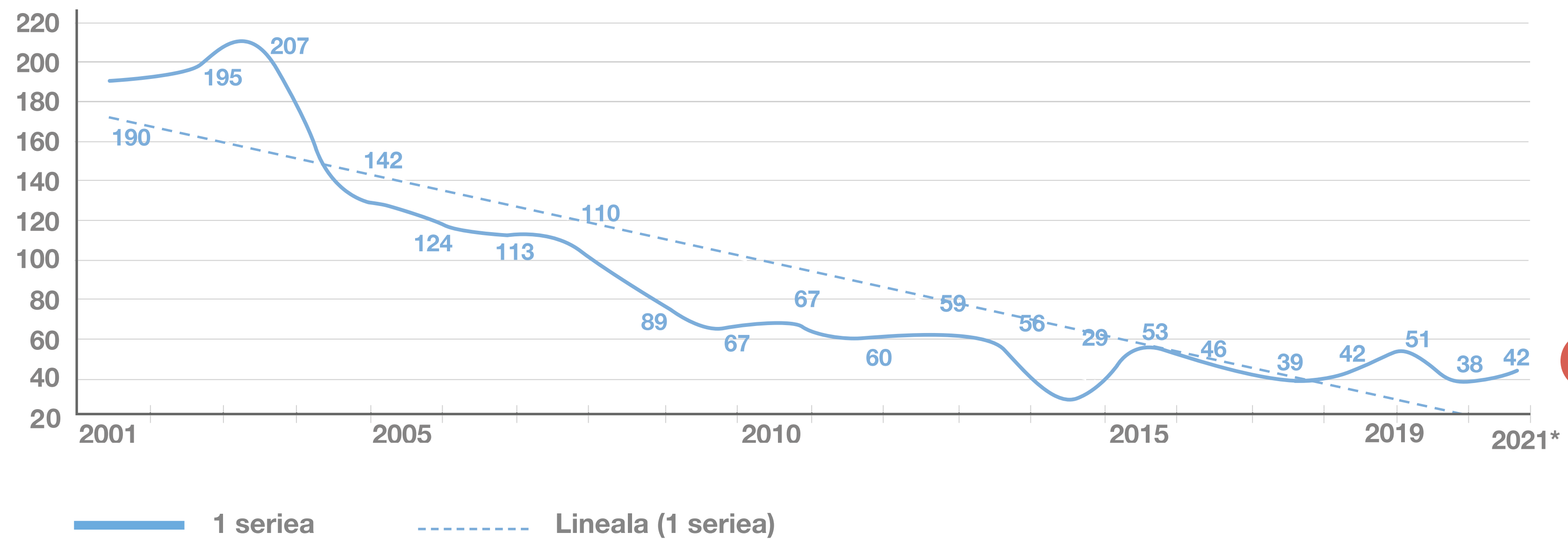


Zauritu larrien bilakaera
 Euskadin, 2019-2021



Zauritu larriak	Urtarrila	Otsaila	Martxoa	Apirila	Maiatza	Ekaina	Uztaila	Abuztua	Iraila	Urria	Azaroa	Abendua	Guztira
2019	28	37	45	33	36	58	36	28	31	47	33	38	450
2020	35	30	9	6	43	33	53	46	37	26	31	35	384
2021	13	35	34	40	55	36	45	35	46	33	31	14	417

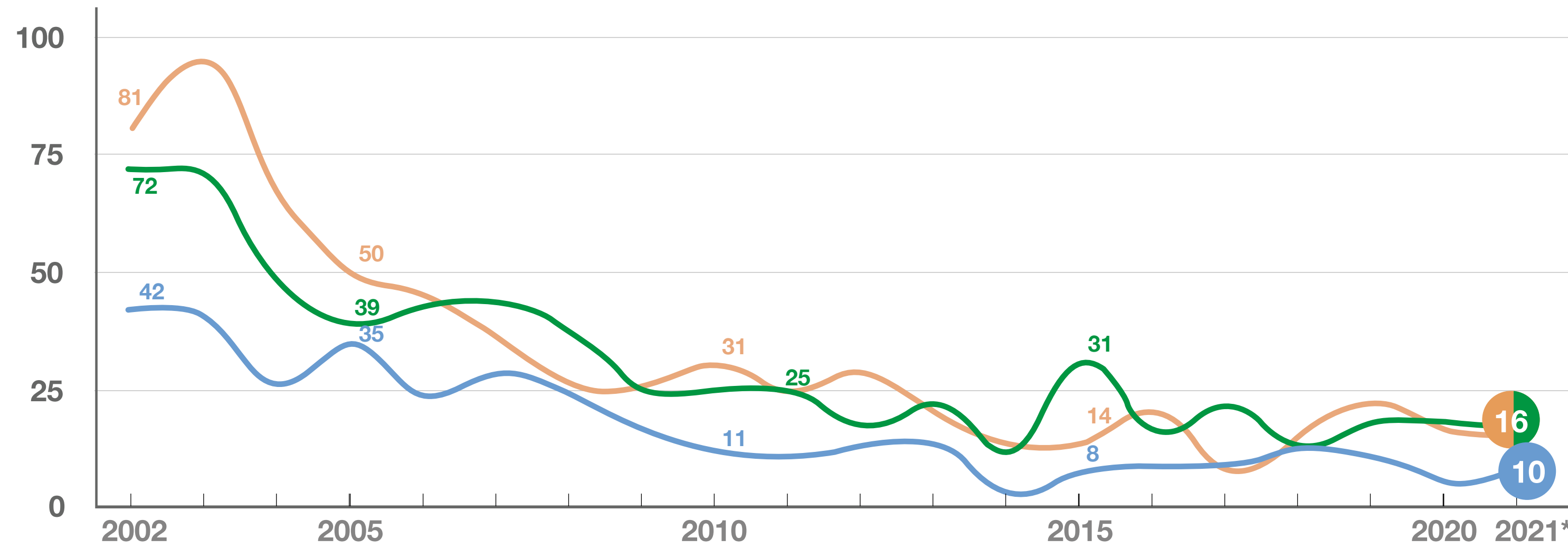
Hildako pertsonak



42 Hildako

*Behin-betiko datuak.

Hildako pertsonak



*Behin-betiko datuak.

Bizkaia



16
Hildako

Gipuzkoa




16
Hildako

Araba



10
Hildako

	2015	2016	2017	2018	2019	2020	2021	
 Gidariak	Bizikletak	2	1	0	1	1	2	2
	Motorrak	8	11	7	14	16	9	16
	Autoak eta bestelakoak	20	19	16	15	19	18	16
	Guztira	30	31	23	30	36	29	34
 Bidaiariak	Bizikletak	0	0	0	0	0	0	0
	Motorrak	0	1	1	0	0	0	1
	Autoak eta bestelakoak	10	4	8	5	2	3	6
	Guztira	10	5	9	5	2	3	7
 Oinezkoak	Bizikletak	0	0	0	0	0	0	0
	Motorrak	1	0	0	0	0	1	0
	Autoak eta bestelakoak	12	10	7	7	13	5	1
	Guztira	13	10	7	7	13	6	1

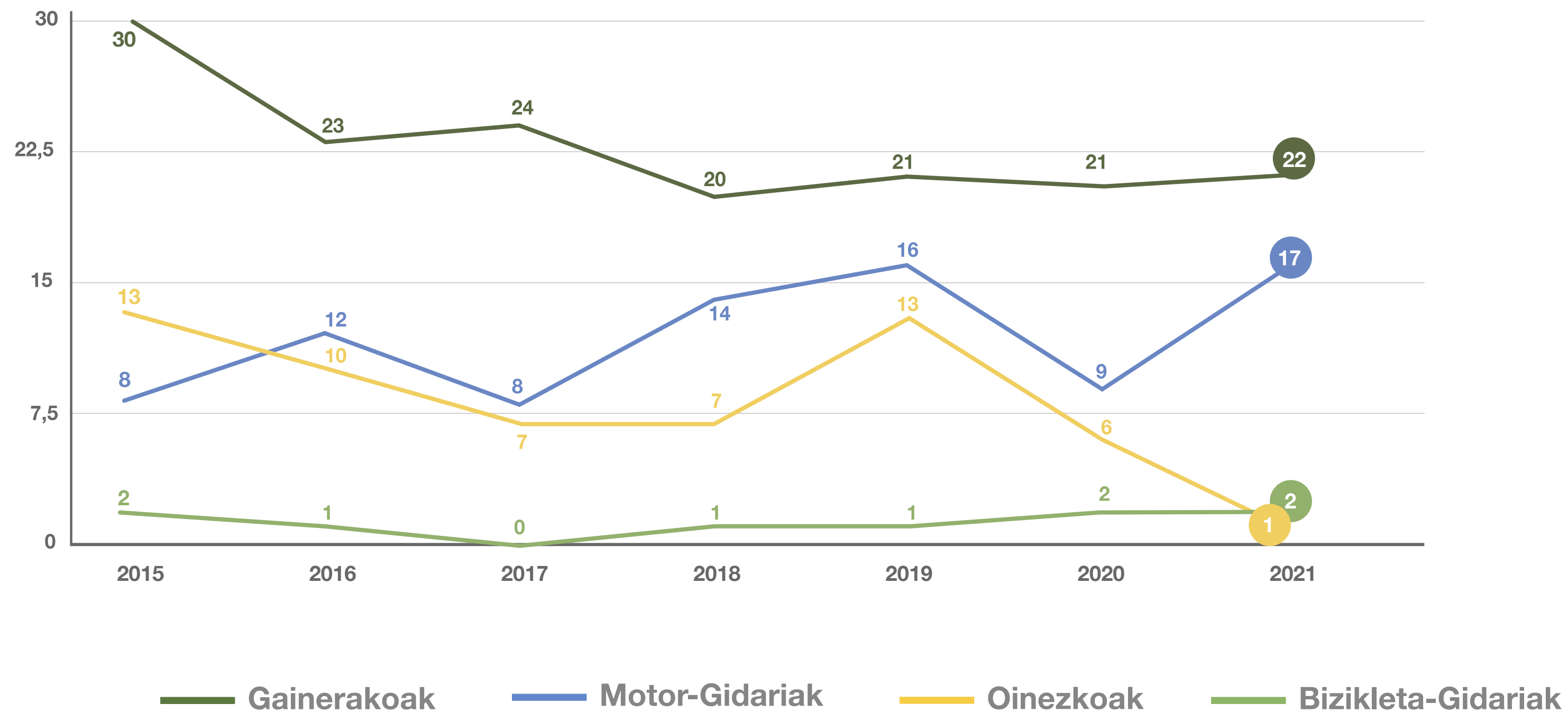
Guztira 24 ordura hil diren pertsonak

53 46 39 42 51 38 **42**

2021an EUSKADIN TRAFIKO ISTRIPUETAN HILDAKOEN DATUAK (ERTZAINZA + UDALTZAINGOA)

	2021
 Gidariak	34
 Bidaiariak	7
 Oinezkoak	1

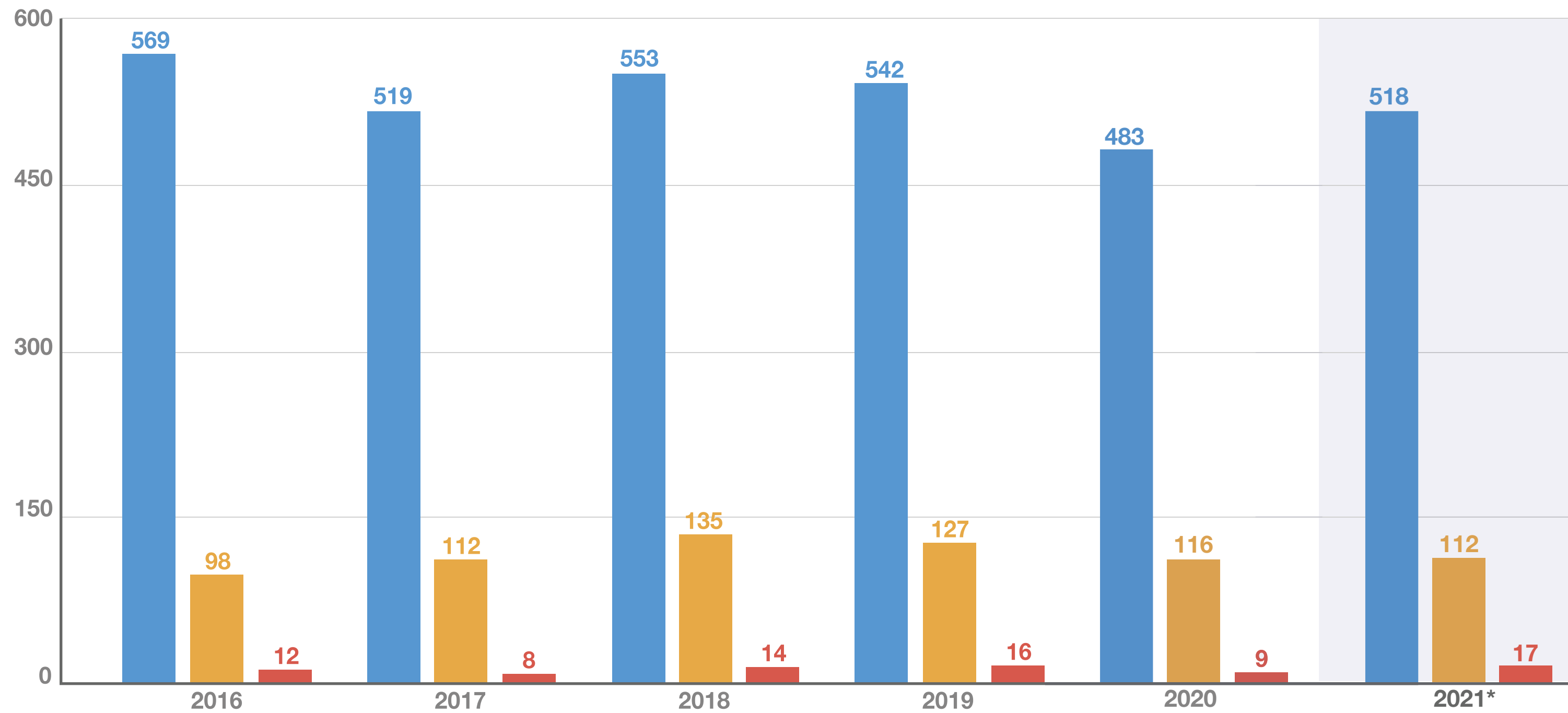
Hildako pertsonak




Hildako pertsonak

2021

	Gainerakoak	22
	Motor-Gidariak	17
	Oinezkoak	1
	Bizikleta-Gidariak	2



Istripuak Zauritu larriak Hildakoak



2021



Istripuak

518



Zauritu larriak

112



Hildakoak

17

	2016	2017	2018	2019	2020	2021*	Guztira
Hildakoak**	10	7	7	13	6	1	44
Zauritu larriak**	106	99	103	93	50	57	508

*Abenduaren 18arte.
 **Udaltzaingoak barne.
 **PPLL incluidas.



2021



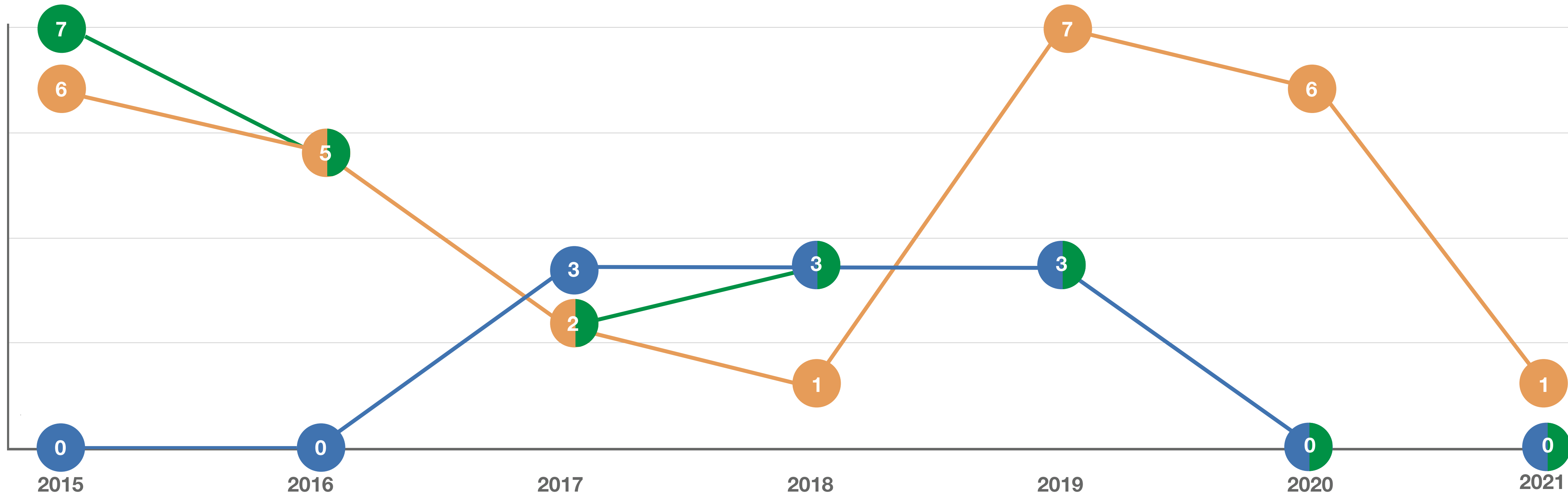
Hildakoak

1



Zauritu larriak

57



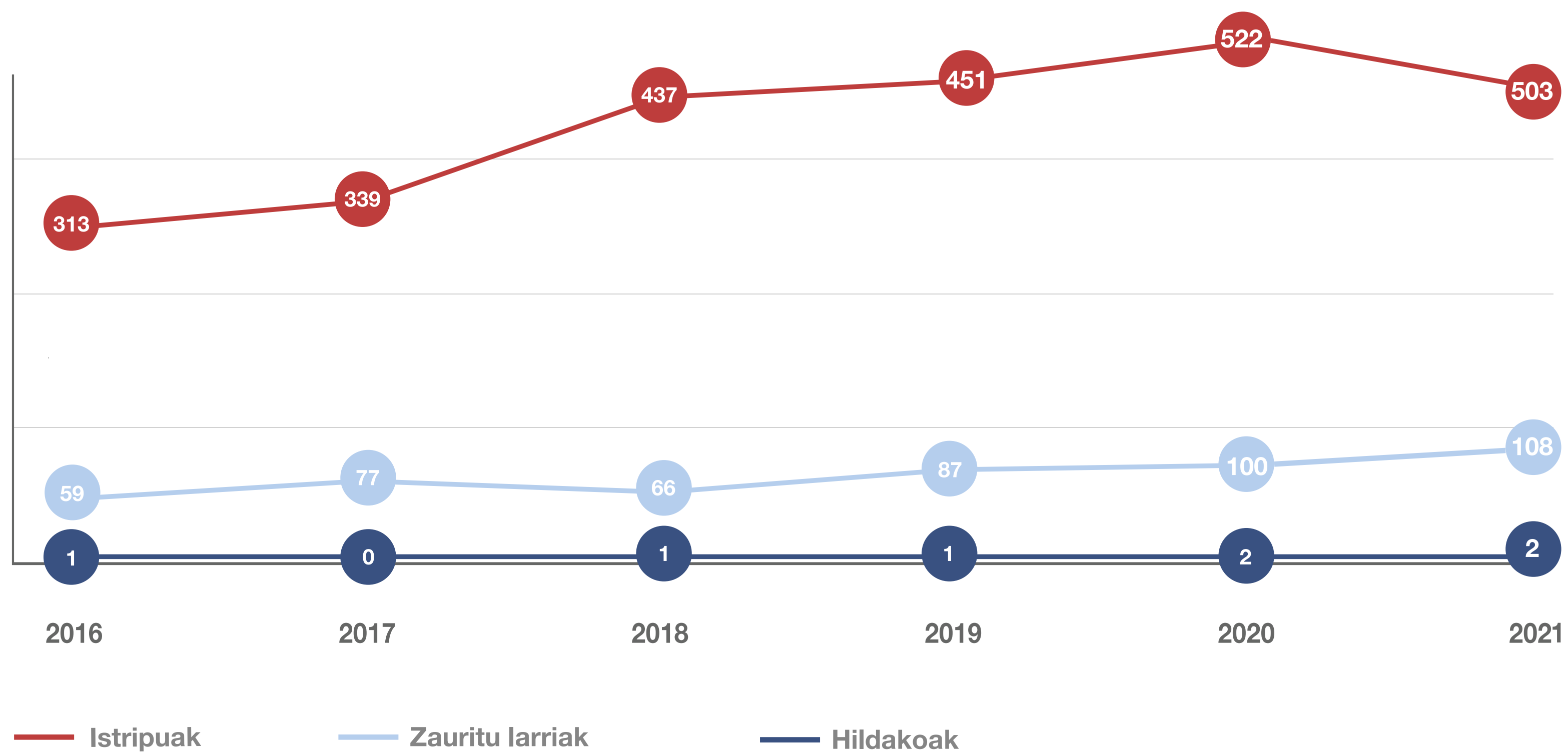
0
Hildako



1
Hildako



0
Hildako



2021



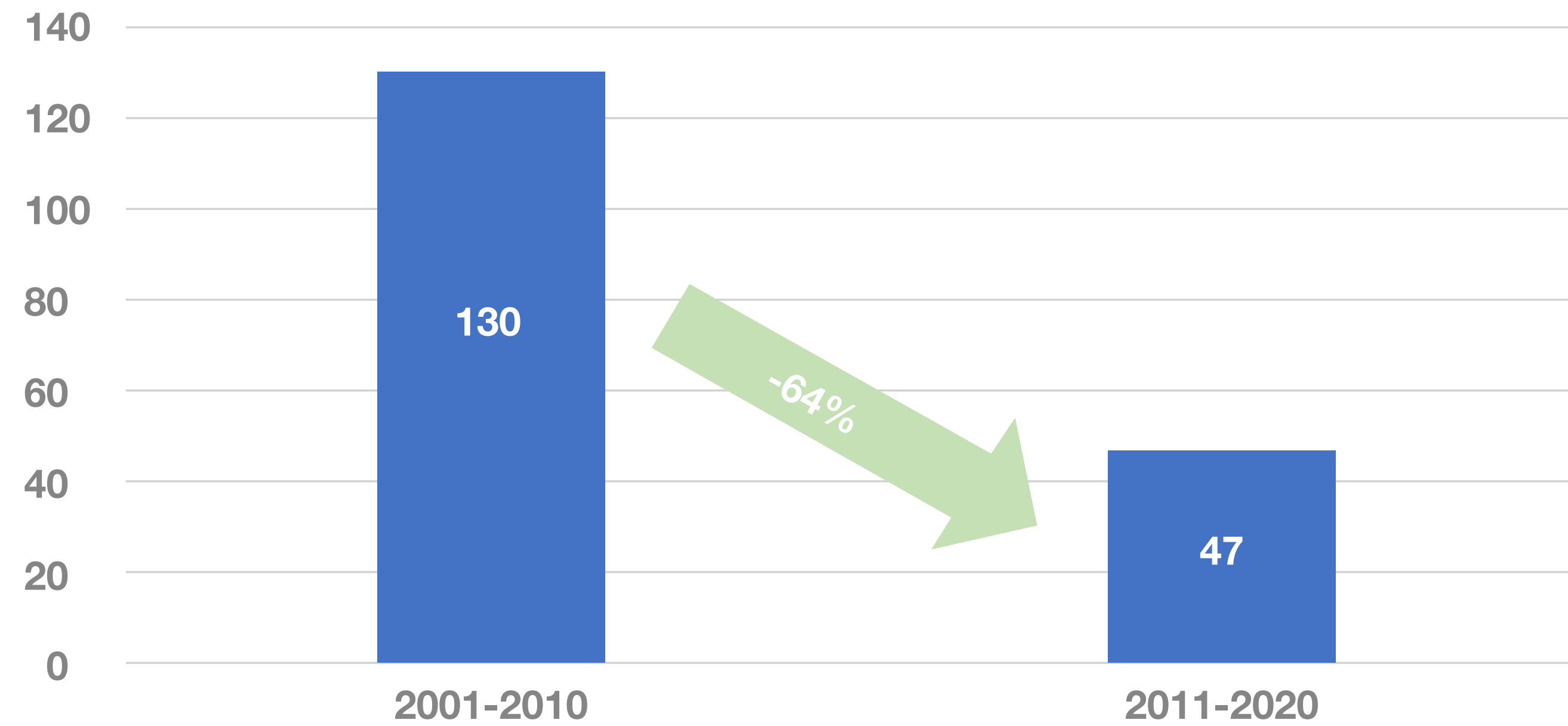
Hildakoak

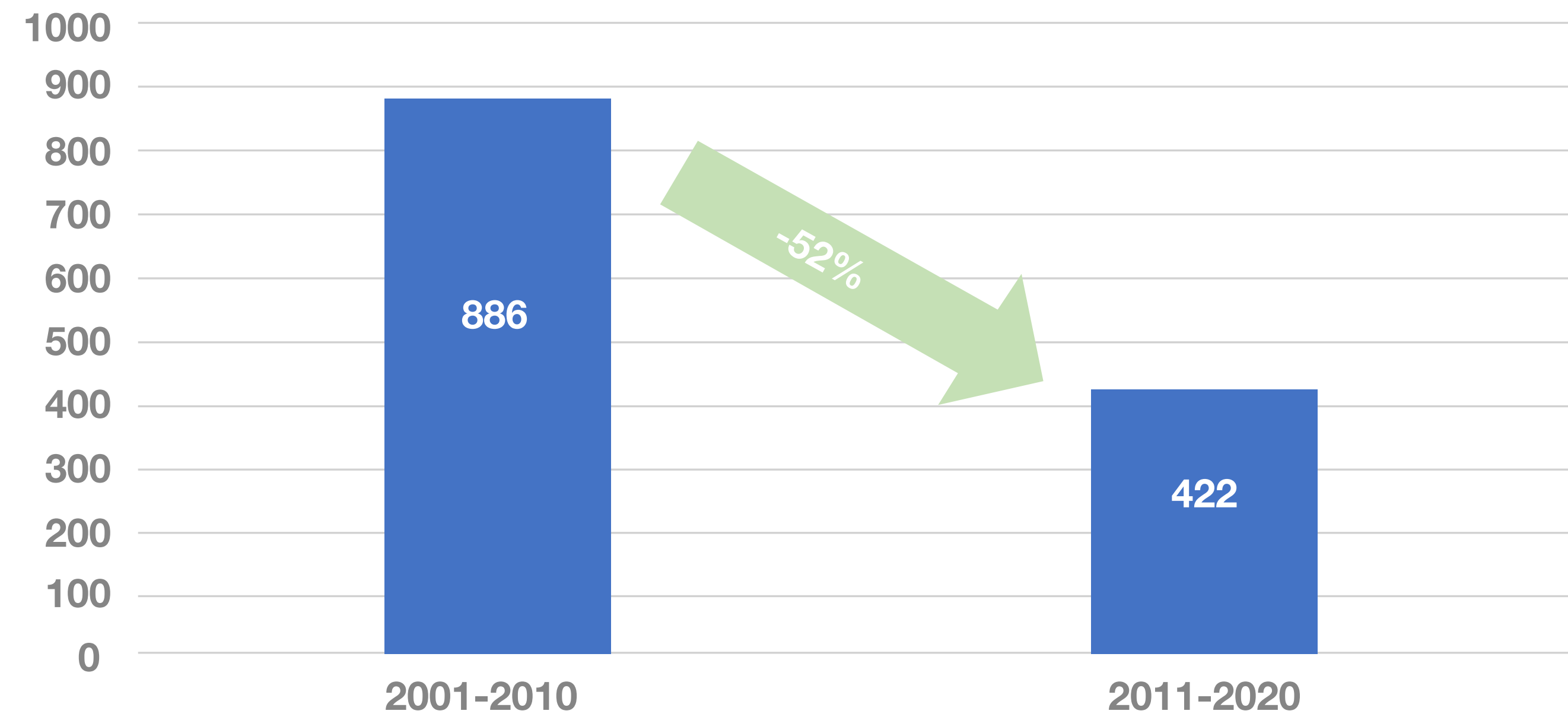
2



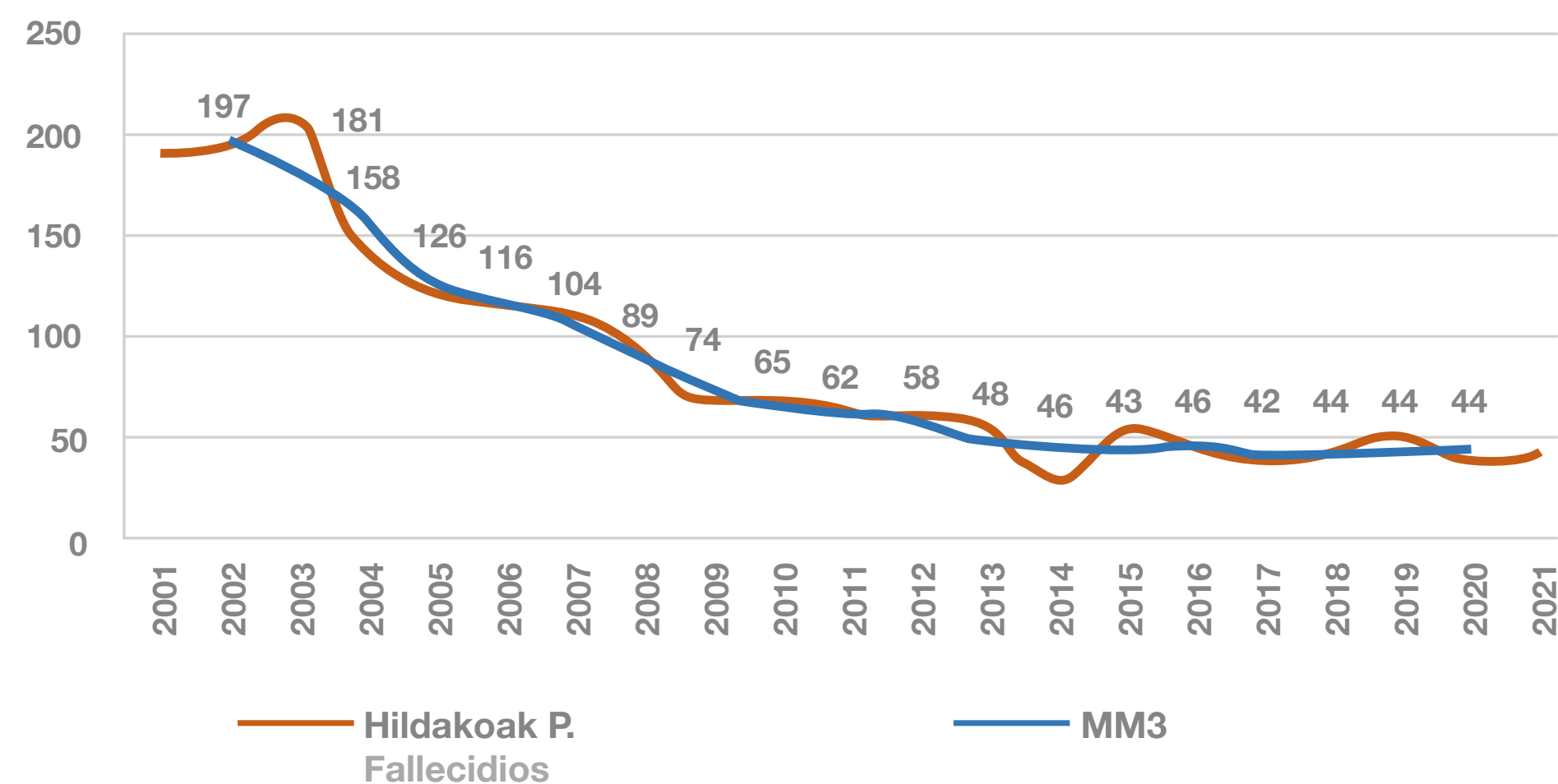
Zauritu larriak

108

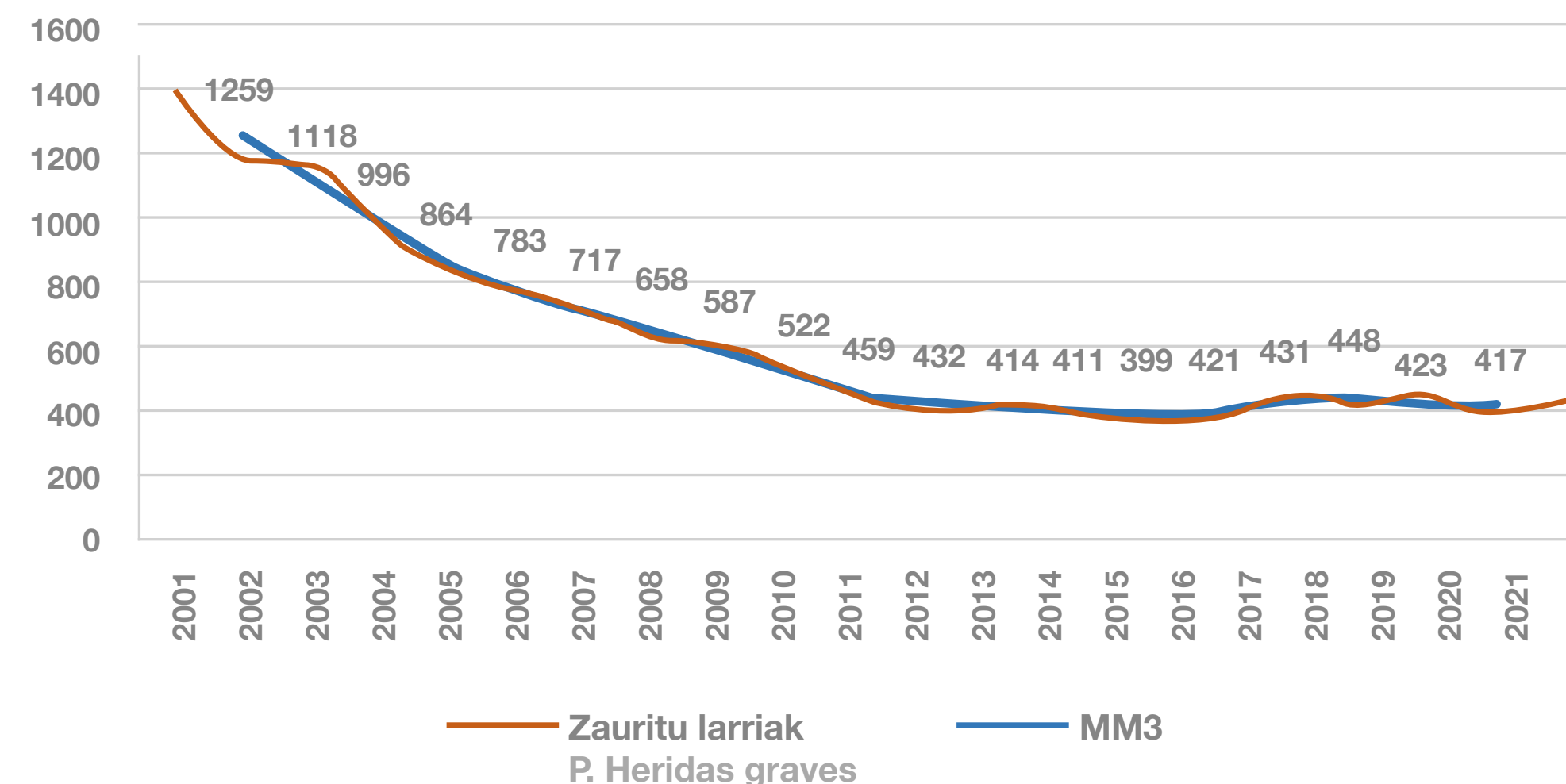




3. mailako hildakoen batezbesteko mugikorra
 Media móvil personas fallecidas de grado 3



3. mailako larri zauritutako pertsonen batezbesteko mugikorra
 Media móvil personas heridas graves de grado 3



DON'T BE DUMMY

DON'T BE DUMMY

56

HERRI EZBERDINAK
PUEBLOS DIFERENTES

133

EKITALDIAK
SESIONES

161

IKASTETXE DESBERDINAK
CENTROS DIFERENTES

30.000

IKUSLEAK
ESPECTADORES/AS

28.556

IKASLEAK
ALUMNOS/AS

1.086

IRAKASLEAK
PROFESORES/AS

87

TESTIGANTZAK
TESTIMONIOS

158

GONBIDATUAK
INVITADOS/AS

28

KOMUNIKABIDEAK
MEDIOS DE
COMUNICACIÓN

411

PUBLIKAZIO
DIGITALAK
PUBLICACIONES EN
INTERNET

19.622

EBALUAZIO FITXAK
FICHAS DE EVALUACIÓN

7.334

E-MAIL

400

ELKARRIZKETAK
ENTREVISTAS

Oraingo honetan ikasleez eta irakasleez gain, ikusleen guztizkoari “gonbidatuak”, “testigantzak” eta prentsa” gehitu dizkiogu.

Nabarmentzekoa da aurten hiru hiriburuetara itzuli gabela: Gasteizen, Donostian eta Bilbon izan gara. Europa jauregian, Antzoki Zaharrean eta Bilborock-en, hurrenez, edukiera osoa betez hiru kasuetan.

En esta ocasión hemos sumado al recuento total de espectadores también los “invitados”, “testimonios” y “prensa” además del alumnado y profesorado.

Cabe destacar que cuando se podido volver a los eventos presenciales durante este año hemos repetido en las 3 capitales: Gasteiz, Donosti y Bilbo. En los tres casos con aforos completos en Palacio Europa, Antzoki Zaharra y Bilborock respectivamente.

SAIO HAUETAN, 19.622 EBALUAZIO FITXA JASO DIRA. HORIETATIK, HONAKO DATU HAUEK ATERA DIRA: TRAS ESTOS EVENTOS, HEMOS RECOGIDO 19.622 HOJAS DE EVALUACIÓN, DE LAS QUE SE EXTRAEN LOS SIGUIENTES DATOS.

%94k baino gehiagok positiboki baloratzen du Dummyk transmititzeko duen gaitasuna. Más del 94% valora positivamente la capacidad de transmitir de Dummy.

%98 baino gehiagorentzat abiadura, alkohola eta drogak dira istripuen eragile nagusiak. Más del 98% identifica la velocidad, el alcohol y las drogas como las principales causas de accidentalidad.

%97k baino gehiagok segurtasun sistemek biziak salbatzen dituztela onartzen du. Más del 97% entiende que los sistemas de seguridad salvan vidas.

Gazteen %98k baino gehiagok kontzientzia hartu duela onartu du. Más del 98% de los jóvenes declara haber tomado conciencia.

Gazteen %97k baino gehiagok prebentziozko neurriak hartuko ditu. Más del 97% afirma que tomará medidas preventivas.

www.trafikoa.euskadi.eus

APP: trafikoaEJGV

Twitter: @trafikoaEJGV

Youtube: trafikoaEJGV

